


Frimærkeskole

TAKKER



UTAKKET



Jo bredere kant jo bedre pris

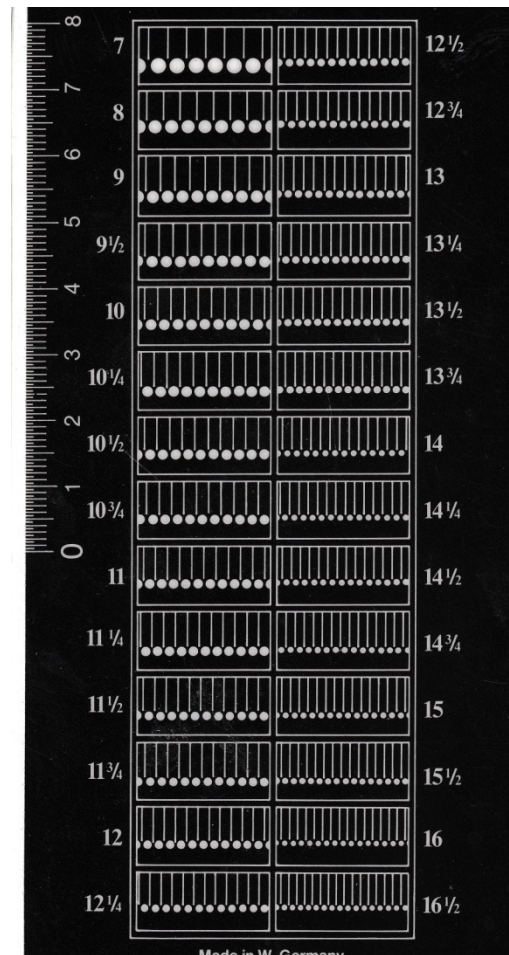
STUKKEN KANT




Ca. 1 mm lange snit

TAKKEDE MÆRKER

Her kan man bruge en takkemåler



SÅDAN BRUGES TAKKEMÅLEREN



TAL for TAKNINGER

- $12\frac{1}{2}$ betyder at mærket er takket $12\frac{1}{2}$ på alle sider.
- $14 \times 13\frac{1}{2}$ betyder at mærket er takket 14 på de to vandrette sider og takket $13\frac{1}{2}$ på de lodrette sider.
- Takket $12\frac{1}{2}$ -14 angiver at mærket findes i forskellige takninger mellem $12\frac{1}{2}$ og 14.

Forskellige måder at takke på

- Linietakning
- Kamtakning
- arktakning

LINIETAKNING

Ved linietakning perforeres de lodrette og vandrette sider hver for sig.



11A

KAMTAKNING



- Ved kamtakning sker perforeringen af en vandret række samt de lodrette sider i rækken som en kam, her er der ufuldstændige hjørner.

Når Kamtakning går galt



DIAMANTTTAKNING



"TAKNING" fra AUTOMAT



ARKTAKNING

Her perforeres hele arket på en gang




1933 og frem til nu er alle med arktakning

LIDT SPØJSE TAKKER

FINLAND TYPEOVERSIGT

Finland 1860-1866 - takkemål



Afbildingerne af takningerne er i fuld størrelse, så der kan måles efter dem.



Katalogpriserne angives for 1 manglende tak