

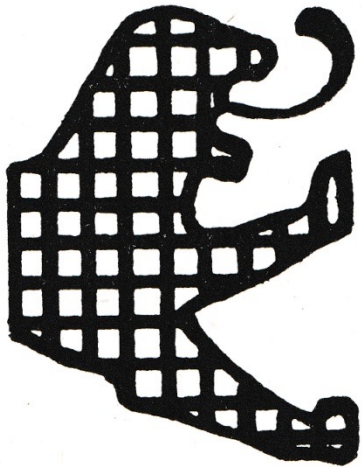
Frimærkeskole bølgelinie, stålstik, typer



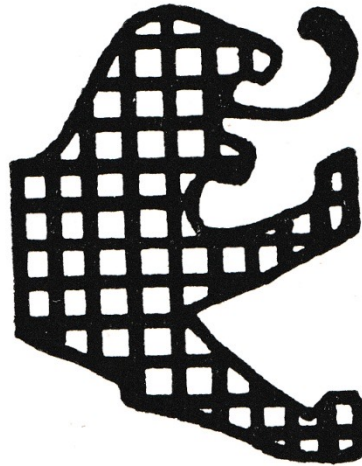
Frimærkeskole, bølgelinie, stålstik, typer

- Udkom første gang i 1933
- Typerne benævnes I – IA og II
- Efter 1937 er alle udgivelser type II
- De første udgivelser findes på både tysk og dansk papir.

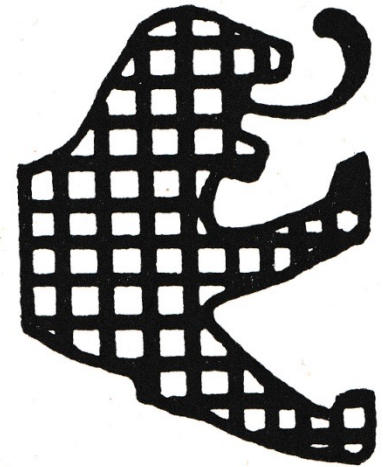
Kendetegn for typerne ved hjælp af venstre løves løftede forpote



Type I og IK



Type IA og IAK



Type II

Type I findes på følgende værdier

- AFA 196 1 øre grønligsort
- AFA 197 2 øre rød
- AFA 198 4 øre blå
- AFA 199 5 øre grøn
- AFA 200 7 øre violet
- AFA 201 8 øre grå
- AFA 201 10 øre orange (den dyre)
- AFA 248a 10 øre mørkviolet
- AFA234 5 øre grågrøn (dybbølhæfte)
- AFA 262a 6/8 øre provisorie

Type IA findes på følgende værdier

- AFA 202 10 øre orangegul
- AFA 235 10 øre brun (dybbølhæfte)
- AFA 243 10 øre brun (KPK provisorie)

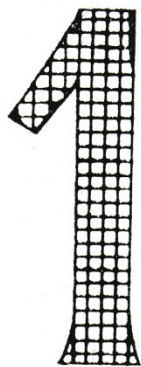
Type II findes på følgende værdier

ALLE VÆRDIER

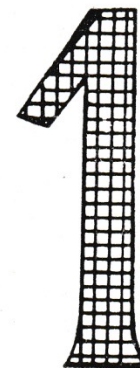
Undtaget AFA 202 10 øre gul og

AFA 200 7 øre violet

Hvis løvens pote ikke kan ses!



Type I




Type II

Fanens venstre skråstreg
 Fanens højre raster
 Nedstregens øverste raster
 Nedstregens næstøverste raster
 Nedstregens højre lodrette raster


Type I,
 tynd
 $3 + \frac{1}{2}$ felt
 $\frac{3}{2} + \frac{1}{4}$ felt
 $3 + \frac{1}{2}$ felt
 $\frac{1}{1}$ bredde

Type II,
 tyk
 $\frac{1}{2} + 2$ felt
 $\frac{2}{2} + \frac{1}{4}$ felt
 $\frac{1}{2} + 2 + \frac{1}{2}$ felt
 $\frac{1}{2}$ bredde

Hvis løvens pote ikke kan ses!



Type I



Type II

Fodens opstreg

Fodens højde

Type I

øverst farvet felt

derunder ca.

$\frac{1}{2} + 1 + \frac{1}{2}$ felt

$\frac{1}{2} + 2 + \frac{1}{2}$ felt

Type II


øverst ca. $1 + \frac{1}{2}$ felt

derunder ca.


$\frac{1}{2} + 1 + \frac{1}{2}$ felt

$\frac{1}{2} + 3$ felter

Hvis løvens pote ikke kan ses!



Type I



Type II

Højden af den lodrette nedstregs øverste raster

Type I
halv

Type II
hel

Hvis løvens pote ikke kan ses!



Type I



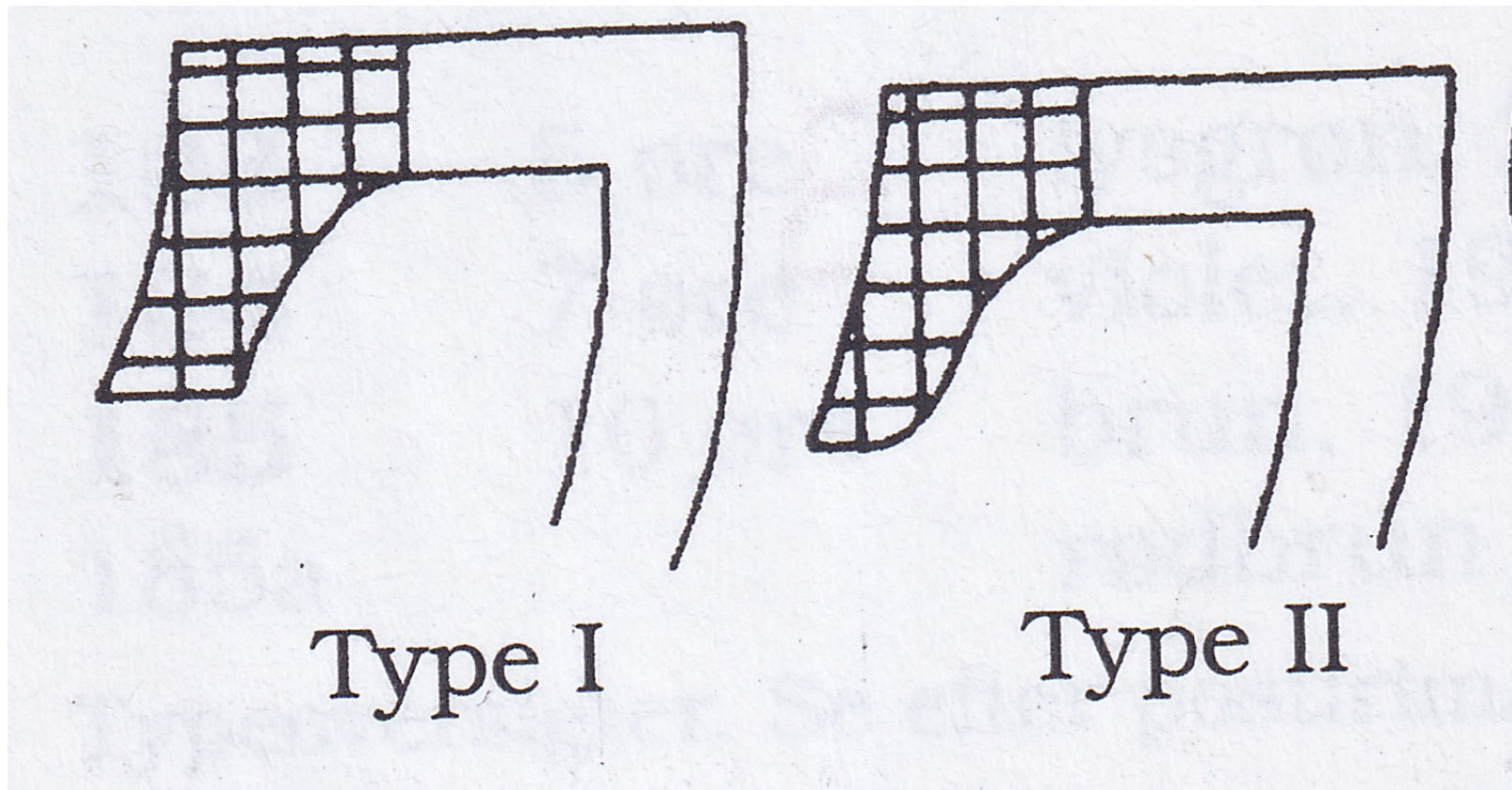
Type II

Fanens spids er

Type I
uden farveudfyldning

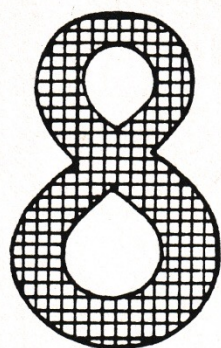
Type II
med farveudfyldning

Hvis løvens pote ikke kan ses!




7 øre: Type I: Opstregen på fanen dannes fornedent af vandret linie. Type II: Linien er buet.

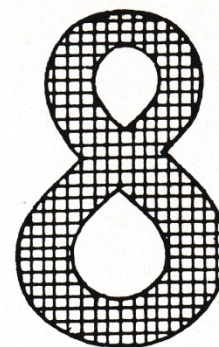
Hvis løvens pote ikke kan ses!



Type I



Type II



I 8-tallets øverste halvdel viser

Venstre bue dele af

Øverste bue dele af

Højre bue dele af

Forskellen mellem tallets øverste og nederste halvdel i venstre og højre side er

Type I

Type II

5 felter

3 felter

ingen felter

3 felter

ingen felter

3 felter


1 raster

1/2 raster

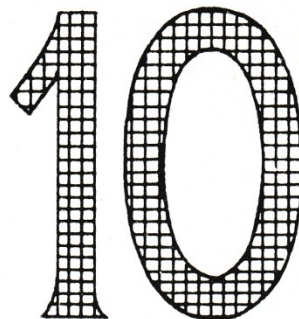
Det hvide felt inden i R's hoved i DANMARK er delt i fire felter i 8 øre type I, medens det kun er delt i to felter i 8 øre type II.

Hvis løvens pote ikke kan ses!


Typeforskelle.



Type I



Type I A



Type II

1-tallets fod har nederst vandret ..
Opstregens nederste spids har

Nullet har øverst og nederst dele af

Type I
 $\frac{1}{2}$ raster
ét hvidt felt

4 felter

Type I A
1 raster
2 hvide felter

6 felter

Type II
1 raster
en farvet trekant
herover 2 hvide felter
4 felter

SNIP SNAP SNUDE

HUSK DU KAN FINDE ALLE
FRIMÆRKESKOLERNE PÅ KLUBBENS
HJEMMESIDE.

frim/7000.dk